



ZRÓB TO SAM

GRA PLANSZOWA

"PSZCZOŁY I BIEDRONKI"





POTRZEBNE MATERIAŁY:



- po 5 nakrętek żółtych i czerwonych,
- małe ruchome oczy,
- kawałek kartonu o wymiarach 15x15 cm,
- biała kartka o wymiarach 15x15 cm,
- klej vikol,
- taśma dwustronna,
- nożyk do tapet,
- marker permanentny,
- linijka.

WYKONANIE:

- 1.** Za pomocą taśmy dwustronnej połącz ze sobą tekturowy i papierowy kwadrat.



2.



**Na każdym z boków planszy co 5 cm
zaznacz punkty i połącz je ze sobą
za pomocą linijki.
Plansza do gry gotowa!**

3.



**Teraz przygotuj pionki.
Za pomocą markera
nadaj żółtym nakrętkom
wygląd pszczołek,
a czerwonym - biedronek.**

4.

Na koniec przyklej ruchome oczy.




5.

Pionki gotowe!



5.



Można przystąpić do rozgrywki!
Zasady są proste. Podobnie jak w popularnej grze w kółko i krzyżyk należy zająć swoimi pionkami 3 pola w linii prostej lub po skosie, uniemożliwiając jednocześnie podobną konfigurację pionkom przeciwnika. Kto wygra? Pszczoły czy biedronki? Udanej zabawy!

**Opracowanie i zdjęcia:
Paulina Jakubanis
WBP-KK Filia nr 3**

